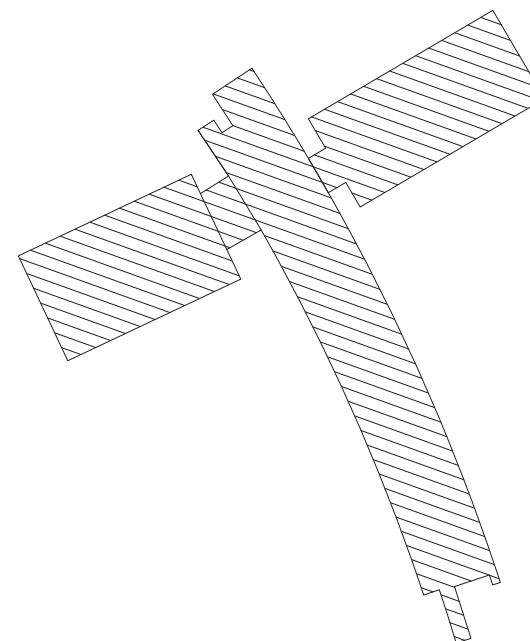


# Météo France Dirso Mérignac

**Carnet de plan architecte  
Aménagement des locaux + visuels brise soleil**



# DCE

MAI 2025

EXISTANT





PROJET:	MAITRISE D'OUVRAGE:	MAITRISE D'OEUVRE:	PHASE:
METEO FRANCE DIRSO 6 rue Hubert Latham 33700 Merignac	METEO FRANCE 6 rue Hubert Latham 33700 Merignac	NEPSEN	<b>DCE</b> ech: Mai 2025

NOTA: Ces plans ne constituent en aucun cas des plans d'exécution à utiliser sur le chantier





PROJET:

METEO FRANCE DIRSO  
6 rue Hubert Latham  
33700 Merignac

MAITRISE D'OUVRAGE:

METEO FRANCE  
6 rue Hubert Latham  
33700 Merignac

MAITRISE D'OEUVRE:

NEPSEN

PHASE:

**DCE**  
ech:

Mai 2025

NOTA: Ces plans ne constituent en aucun cas des plans d'exécution à utiliser sur le chantier



# SURFACES PROJET



# RÉPARTITION DES BUREAUX ET SURFACES PROJET

\* D’APRÈS RETOUR DIRECTION DIRSO LE 22/04/2025

B001	Support Stockage	21,48 m²		m²
B002	TGBT	15,18 m²		m²
B003 bis + B003	Réunion Visio	49,60 m²		m²
B004	Visio	11,06 m²		m²
B005	Atelier Stockage Support ADM	16,08 m²	1	16,08 m²
B006	Support ADM	16,63 m²	2	8,32 m²
B007	Support D	16,63 m²	1	16,63 m²
B008	Bureau partage DSM PFDP ICP D	16,63 m²	2	8,32 m²
B009	Bureau DSM PFDP ICP D	16,81 m²	1	16,81 m²
B010	Bureau DCSC EDR DSM CS AGRO D2C CRC	16,63 m²	3	5,54 m²
B011 A	DCSC EDR DA	16,64 m²	1	16,64 m²
B011 B	DRI MI	13,19 m²	1	13,19 m²
C001	DSO DOT D	16,73 m²	1	16,73 m²
C002	DSO DOT ZSO D	14,49 m²	1	14,49 m²
C003	DSO DOT ZSO RESEAU	12,02 m²	1	12,02 m²
C004	DSO DOT ZSO STOCKAGE	19,62 m²		m²
C005A	DSO DOT ZSO ATELIER VESTIAIRE CAFE	20,46 m²		m²
C005B	DSO MSO	12,40 m²	1	12,40 m²
C006	DSO MSO	22,83 m²	1	22,83 m²
C007	Bureau partagé DSO DOT ZSO TZSO	18,59 m²	4	4,65 m²
C008	Bureau partagé DSO DOT ZSO TZSO	18,59 m²	4	4,65 m²
C009	Bureau de passage	18,00 m²	2	9,00 m²

B101	Syndic Medico Social	13,26 m²		m²
B102	Salle de veille	m²		m²
B103	Support informatique stock	10,67 m²		m²
B104	Support informatique bureaux + montage	27,7 m²	3	9,23 m²
B105	SERVICES D	16,65 m²	1	16,65 m²
B106	SERVICES DA	16,57 m²	1	16,57 m²
B107	SERVICES DA	15,95 m²	1	15,95 m²
B108 109	Locaux de détente réunion	26,74 m²		m²
B110	DIRSO D	16,63 m²	1	16,63 m²
B111	DIRSO DA	13,57 m²	1	13,57 m²
B112	SG FI COCA	13,95 m²	1	13,95 m²
B113	COMMERCE D	16,63 m²	1	16,63 m²
B114	COMMERCE IC	14,02 m²	1	14,02 m²
B115	HB CLIM HB SERVICES	12,95 m²	2	6,48 m²
C101	DSI BSA AA	14,98 m²	2	7,49 m²
C102	IFDF	9,52 m²	1	9,52 m²
C103	Cuisine	15,06 m²		m²
B106 AB	SERVICES	75,69 m²	5	15,14 m²
C107	SERVICES	26,68 m²	2	13,34 m²
C108	Serveur calculateur	26,68 m²		m²

B201 202A	Salle de formation Réunion	34,57 m²		m²
B202B	Bureau de passage	10,68 m²		m²
B206	Cuisine CRA	8,49 m²		m²
B207	DSM AERO ADE CRA D	11,96 m²		m²
B208	CRA ETUDE	12,35 m²	1	12,35 m²
B209	Salle de veille	8,15 m²		m²
B210	Bureau de passage	13,74 m²	2	m²

B301	CRA	35,00 m²	2	m²
------	-----	----------	---	----

TOTAL SURFACES	919,13 m²
----------------	-----------

NOTA: Ces plans ne constituent en aucun cas des plans d'exécution à utiliser sur le chantier

PROJET:	MAITRISE D'OUVRAGE:	MAITRISE D'OEUVRE:	PHASE:
METEO FRANCE DIRSO 6 rue Hubert Latham 33700 Merignac	METEO FRANCE 6 rue Hubert Latham 33700 Merignac	NEPEN	DCE ech:  Mai 2025



# PRO AFFECTATION RDC





# PRO AFFECTATION R+1



NOTA: Ces plans ne constituent en aucun cas des plans d'exécution à utiliser sur le chantier

# PRO AFFECTATION R+2



PROJET:	MAITRISE D'OUVRAGE:	MAITRISE D'OEUVRE:	PHASE:
METEO FRANCE DIRSO 6 rue Hubert Latham 33700 Merignac	METEO FRANCE 6 rue Hubert Latham 33700 Merignac	NEPSEN	<b>DCE</b> ech: 1/250 A3 Mai 2025

NOTA: Ces plans ne constituent en aucun cas des plans d'exécution à utiliser sur le chantier



# PRO AFFECTATION R+3



NOTA: Ces plans ne constituent en aucun cas des plans d'exécution à utiliser sur le chantier

# AMÉNAGEMENTS PRO





NOTA: Ces plans ne constituent en aucun cas des plans d'exécution à utiliser sur le chantier

# AMÉNAGEMENT 01 / C005A C005B



## AMENAGEMENT 01 / C005A C005B .....

### 1. AMENAGEMENTS INTERIEURS.....

#### 1.1 - PLATRERIE.....

##### 1.1.1 - Cloison 98/48 CF 1H.....

#### 1.2 - PLAFONDS - FAUX PLAFONDS .....

##### 1.2.1 - Reprises en plafond.....

#### 1.3 - REVETEMENT DE SOL .....

##### 1.3.1 - Sans objet.....

#### 1.4 - PEINTURE.....

##### 1.4.1 - Peinture ou lasure sur bois intérieur .....

##### 1.4.2 - Peinture sur plafonds plâtre .....

##### 1.4.3 - Peinture sur parois pièces sèches .....

#### 1.5 - NETTOYAGE AVANT RECEPTION DES TRAVAUX.....

##### 1.5.1 - Nettoyage avant réception.....

##### 1.5.2 - Nettoyage avant livraison et installation du personnel .....

### 2. MENUISERIE INTERIEURE .....

#### 2.1 - PLINTHE BOIS DROITE 70MM .....

### 3. ELECTRICITE .....

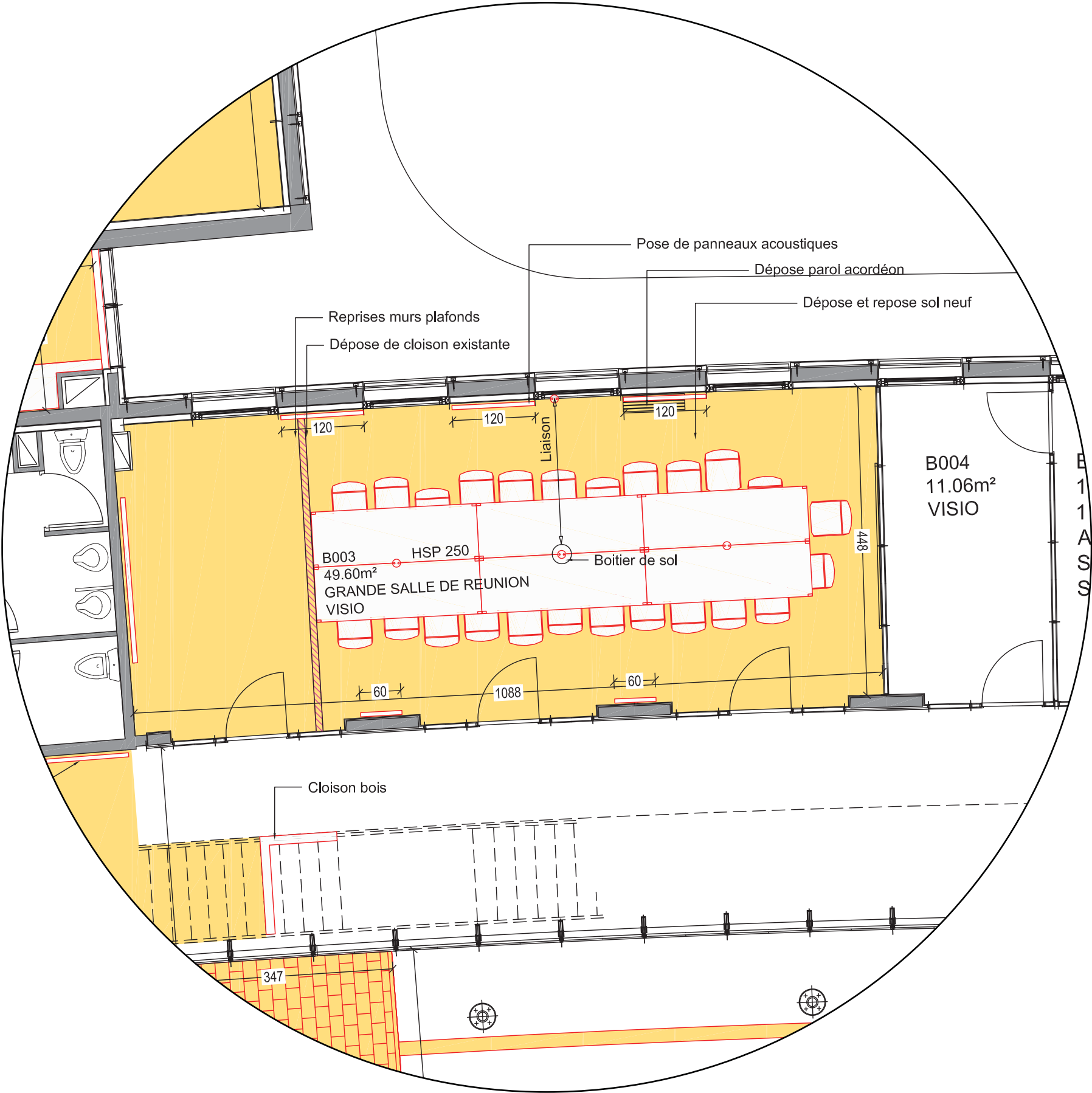
#### 3.1 - EQUIPEMENT DES POSTES DE TRAVAIL ET DES MEUBLES .....

### 4. PLOMBERIE - CVC.....

NOTA: Ces plans ne constituent en aucun cas des plans d'exécution à utiliser sur le chantier



# AMÉNAGEMENT 02 / GRANDE SALLE DE RÉUNION / B003bis B003



AMENAGEMENT 02 / GRANDE SALLE DE REUNION / B003BIS B003 .....

1. AMENAGEMENTS INTERIEURS.....

1.1 - DEPOSE.....

1.1.1 - Dépose de cloison existante et cloison amovible .....

1.2 - PLAFONDS - FAUX PLAFONDS .....

1.2.1 - Reprises en plafond suite à la dépose de cloison et dépose de cloison accordéon .

1.2.2 - Faux plafond .....

1.3 - REVETEMENT DE SOL .....

1.3.1 - Préparation des supports.....

1.3.2 - Enduit de ragréage .....

1.3.3 - Revêtement de sol pvc. ....

1.3.4 - Jonction sols existants .....

1.4 - PEINTURE.....

1.4.1 - Peinture ou lasure sur bois intérieur .....

1.4.2 - Peinture sur plafonds plâtre .....

1.4.3 - Peinture sur parois pièces sèches .....

1.5 - NETTOYAGE AVANT RECEPTION DES TRAVAUX.....

1.5.1 - Nettoyage avant reception .....

1.5.2 - Nettoyage avant livraison et installation du personnel .....

2. MENUISERIE INTERIEURE .....

2.1 - PLINTHE BOIS DROITE 70MM .....

2.2 - PANNEAUX ACOUSTIQUES TEXAA STEREO .....

2.3 - SIGNALÉTIQUE DES LOCAUX .....

3. ELECTRICITE .....

3.1 - ALIMENTATION DU CENTRE DE TABLE.....

3.2 - EQUIPEMENT DES POSTES DE TRAVAIL ET DES MEUBLES .....

4. PLOMBERIE - CVC.....

NOTA: Ces plans ne constituent en aucun cas des plans d'exécution à utiliser sur le chantier

# AMÉNAGEMENT 03 / MÉNAGE NETTOYAGE MATÉRIEL



AMENAGEMENT 03 / MENAGE NETTOYAGE MATERIEL .....

1. AMENAGEMENTS INTERIEURS .....

- 1.1 - DEPOSE .....
- 1.1.1 - Dépose d'éléments de cuisine existants.....
- 1.2 - PLATRERIE .....
- 1.2.1 - Cloison 98/48 CF 1H.....
- 1.3 - PEINTURE.....
- 1.3.1 - Peinture ou lasure sur bois intérieur .....
- 1.3.2 - Peinture sur plafonds plâtre .....
- 1.3.3 - Peinture sur parois pièces sèches.....
- 1.3.4 - Peinture sur parois pièces humides.....
- 1.4 - NETTOYAGE AVANT RECEPTION DES TRAVAUX.....
- 1.4.1 - Nettoyage avant reception .....
- 1.4.2 - Nettoyage avant livraison et installation du personnel .....

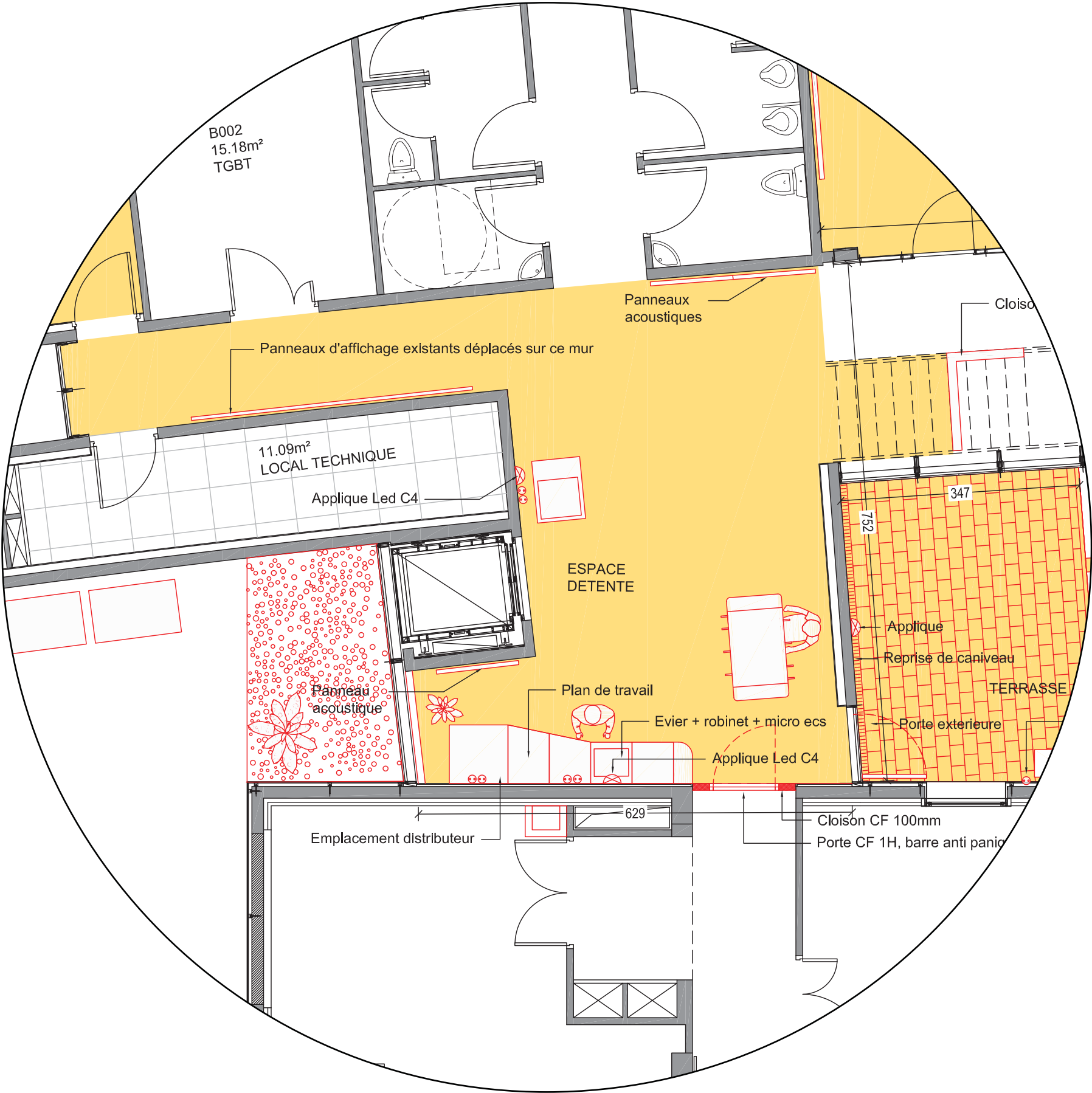
2. MENUISERIE INTERIEURE .....

- 2.1 - PLINTHE BOIS DROITE 70MM .....
- 2.2 - PORTE CF .....
- 2.3 - SIGNALTIQUE DES LOCAUX.....

NOTA: Ces plans ne constituent en aucun cas des plans d'exécution à utiliser sur le chantier



# AMÉNAGEMENT 04 / ESPACE CONVIVIALITÉ



AMENAGEMENT 04 / ESPACE CONVIVIAL RDC .....

1. AMENAGEMENTS INTERIEURS.....

1.1 - DEPOSE REPOSE.....

1.1.1 - Dépose et repose des panneaux d'affichage .....

1.2 - PLATRERIE.....

1.2.1 - Cloison 98/48 CF 1H.....

1.3 - PEINTURE.....

1.3.1 - Peinture ou lasure sur bois intérieur .....

1.3.2 - Peinture sur plafonds plâtre .....

1.3.3 - Peinture sur parois pièces sèches.....

1.4 - NETTOYAGE AVANT RECEPTION DES TRAVAUX.....

1.4.1 - Nettoyage avant reception.....

1.4.2 - Nettoyage avant livraison et installation du personnel .....

2. MENUISERIE INTERIEURE .....

2.1 - MOBILIER ESPACE CONVIVIALITE RDC – MEUBLES C .....

2.2 - PORTE CF.....

2.3 - CLOISONNEMENT BOIS SOUS L'ESCALIER.....

2.4 - PANNEAUX ACOUSTIQUES TEXAA STEREO .....

2.5 - SIGNALETIQUE DES LOCAUX.....

3. ELECTRICITE .....

3.1 - APPLIQUE MURALE.....

3.2 - EQUIPEMENT DES POSTES DE TRAVAIL ET DES MEUBLES .....

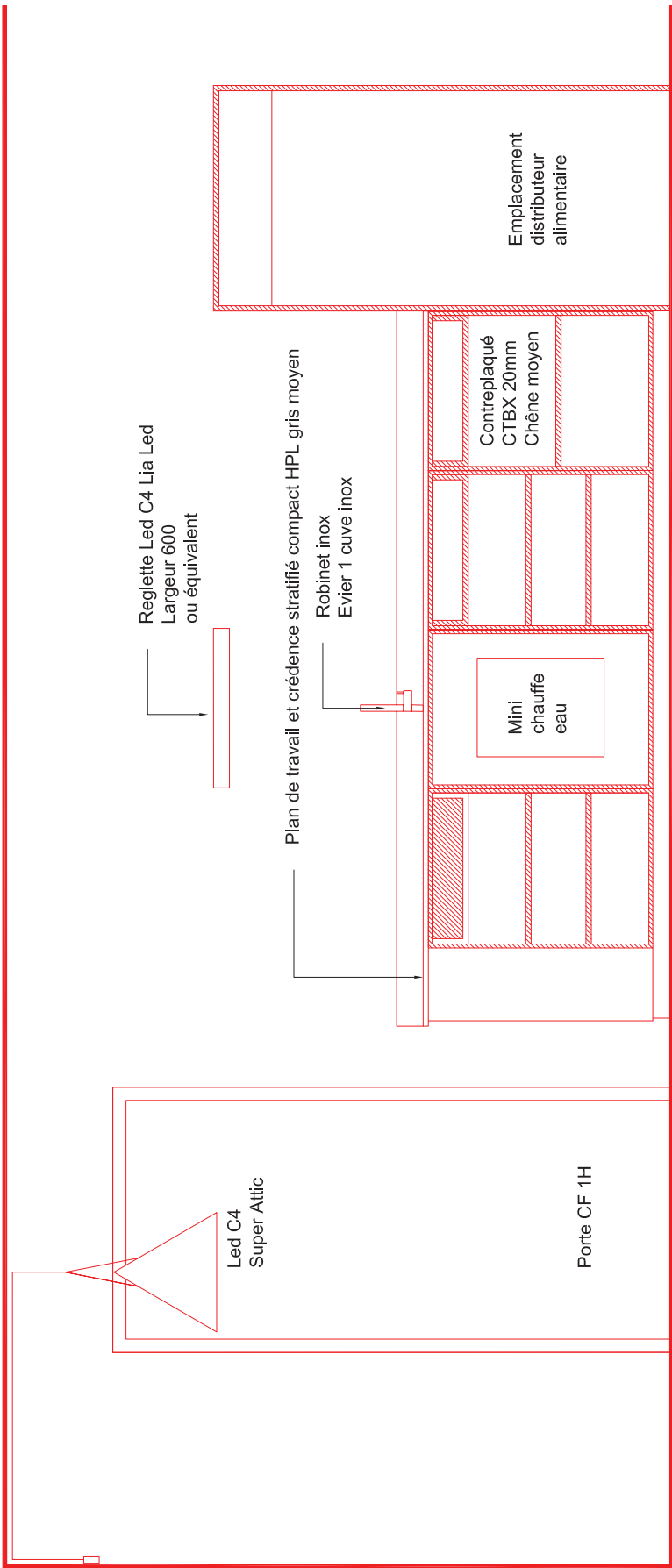
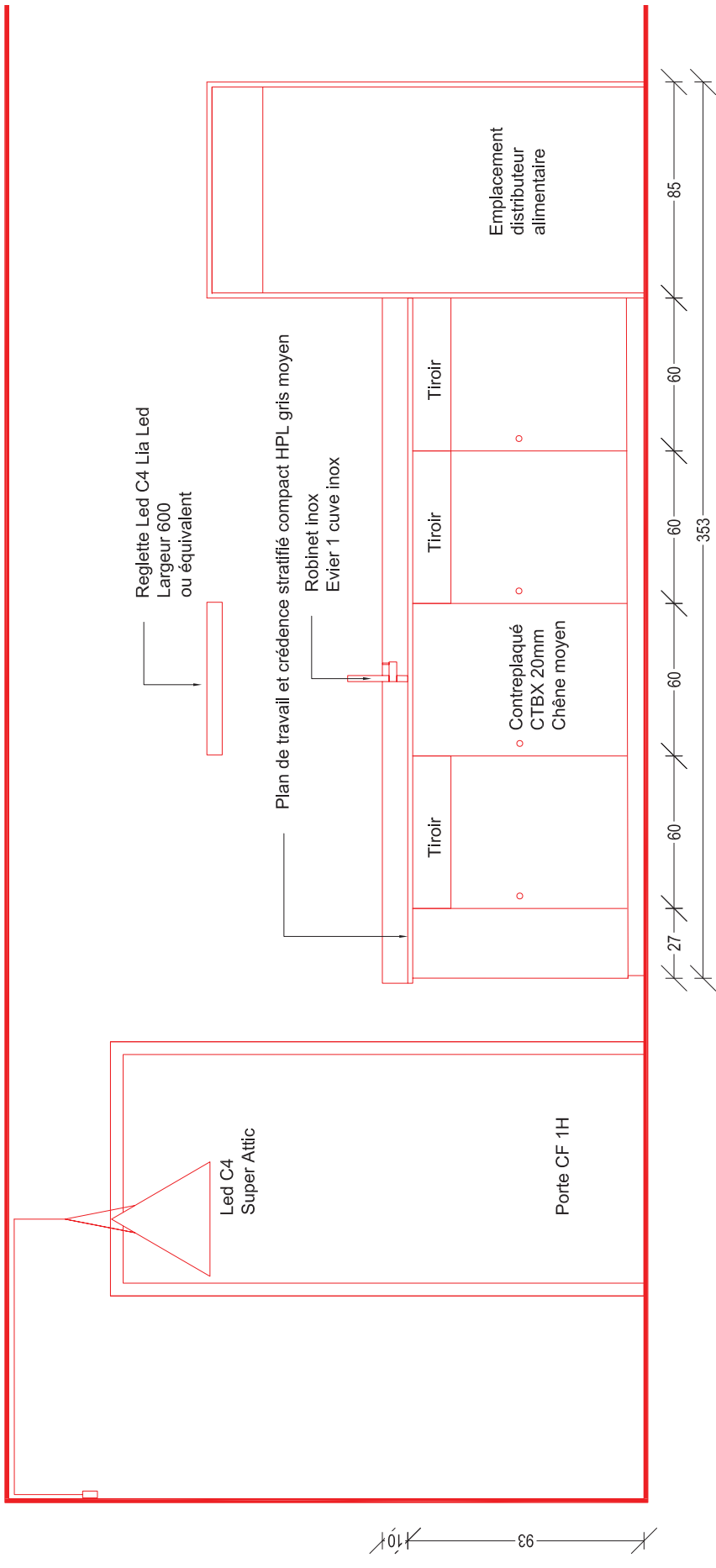
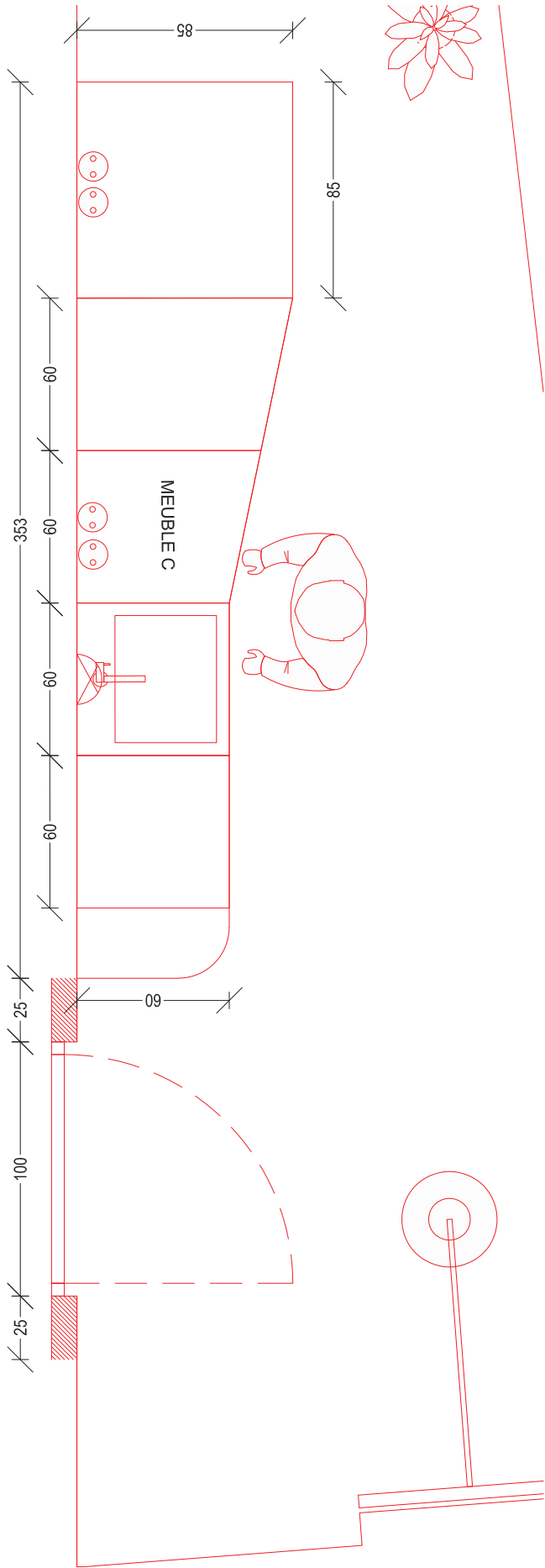
4. PLOMBERIE .....


4.1 - CUVE INOX A ENCASTRER .....

4.2 - MITIGEUR .....

4.3 - INSTALLATION D'UN MINI CHAUFFE-EAU INSTANTANE .....

NOTA: Ces plans ne constituent en aucun cas des plans d'exécution à utiliser sur le chantier





Panneaux acoustiques Texaa stéréo ou équivalent



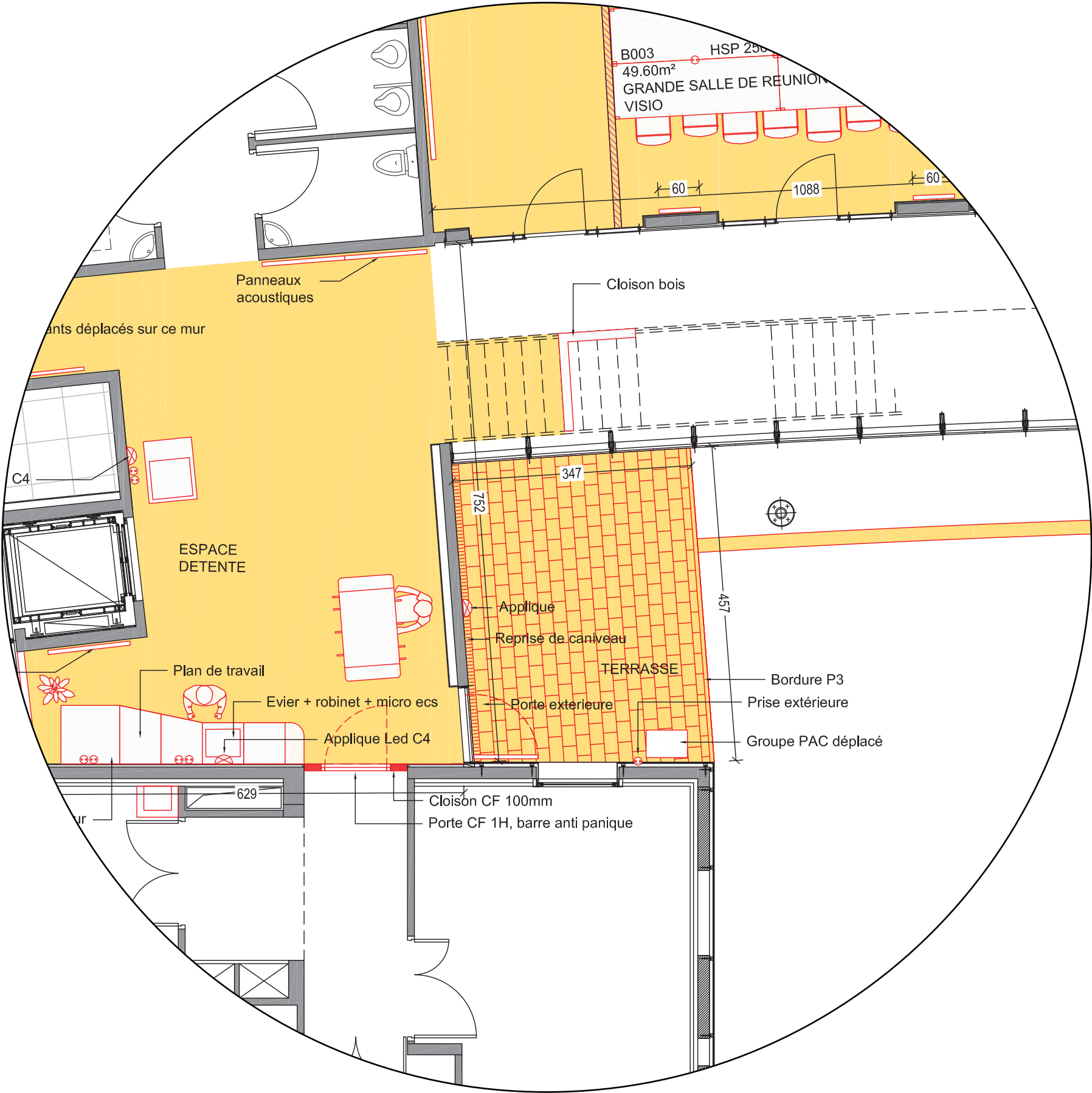


Suspension Led C4 Super Attic ou équivalent



Reglette Led C4 Lia Led ou équivalent

# AMÉNAGEMENT 05 / TERRASSE



AMENAGEMENT 05 / TERRASSE .....

1. PLOMBERIE CVC.....

1.1 - DEPOSE ET REPOSE .....

1.1.1 - Dépose et repose du groupe PAC extérieur.....

2. VRD .....

2.1 - TERRASSEMENT ET PREPARATION DU SOL .....

2.2 - TERRASSE EN DALLES BETON ENGAZONNEES .....

3. MENUISERIE EXTERIEURE .....

3.1 - DEPOSE .....

3.2 - FOURNITURE ET POSE DE MENUISERIE EXTERIEURE .....

4. ELECTRICITE .....

4.1 - APPLIQUE MURALE.....

4.2 - PRISE EXTERIEURE ETANCHE.....

4.3 - AUTRES BESOINS ET TRAVAUX ELECTRIQUES.....

NOTA: Ces plans ne constituent en aucun cas des plans d'exécution à utiliser sur le chantier





Applique murale type LED C4 Currie Big ou équivalent

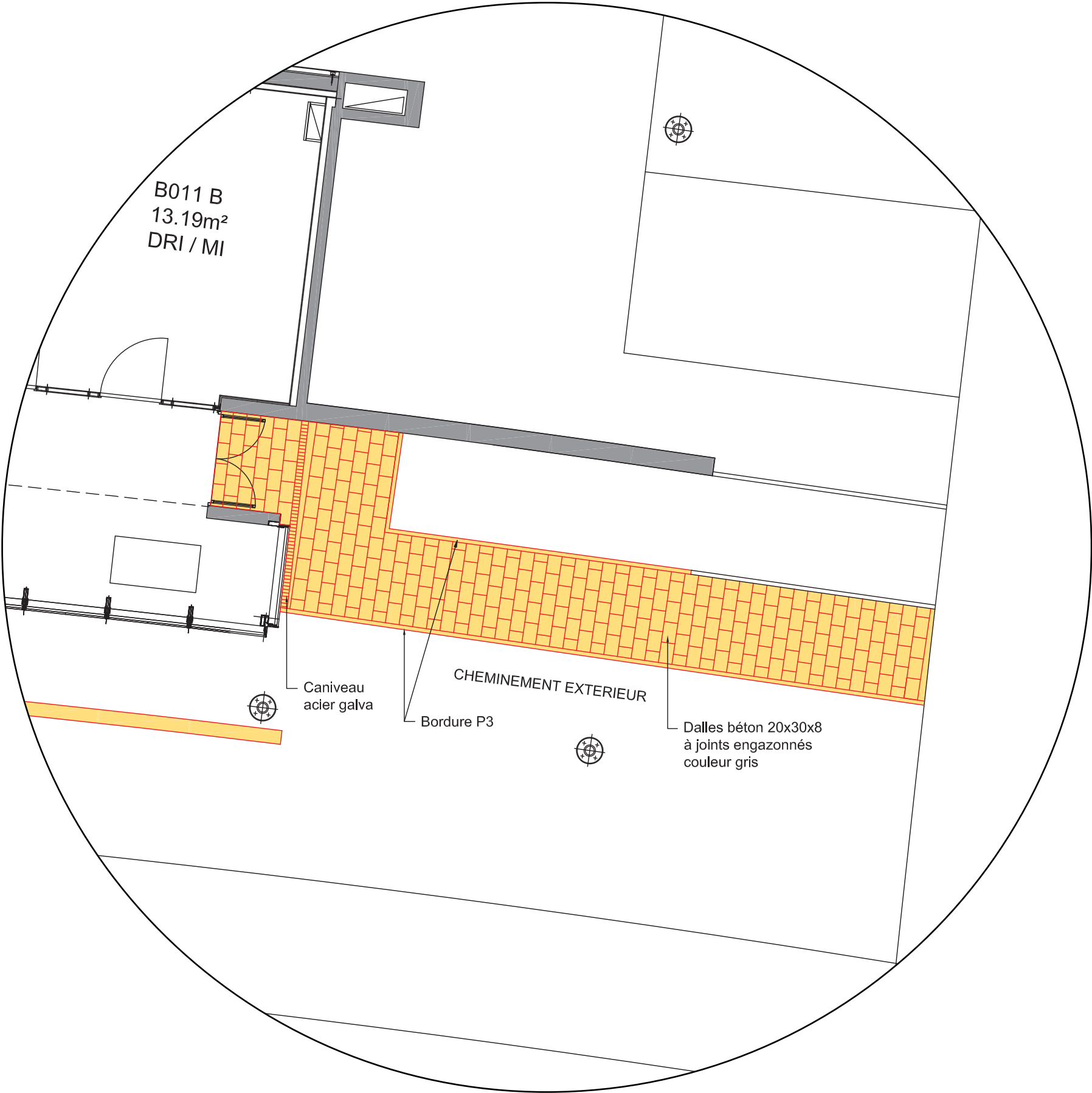


Pavés béton à joints enherbés

NOTA: Ces plans ne constituent en aucun cas des plans d'exécution à utiliser sur le chantier



# AMÉNAGEMENT 06 / CHEMINEMENT EXTÉRIEUR



AMENAGEMENT 06 / CHEMINEMENT EXTERIEUR .....

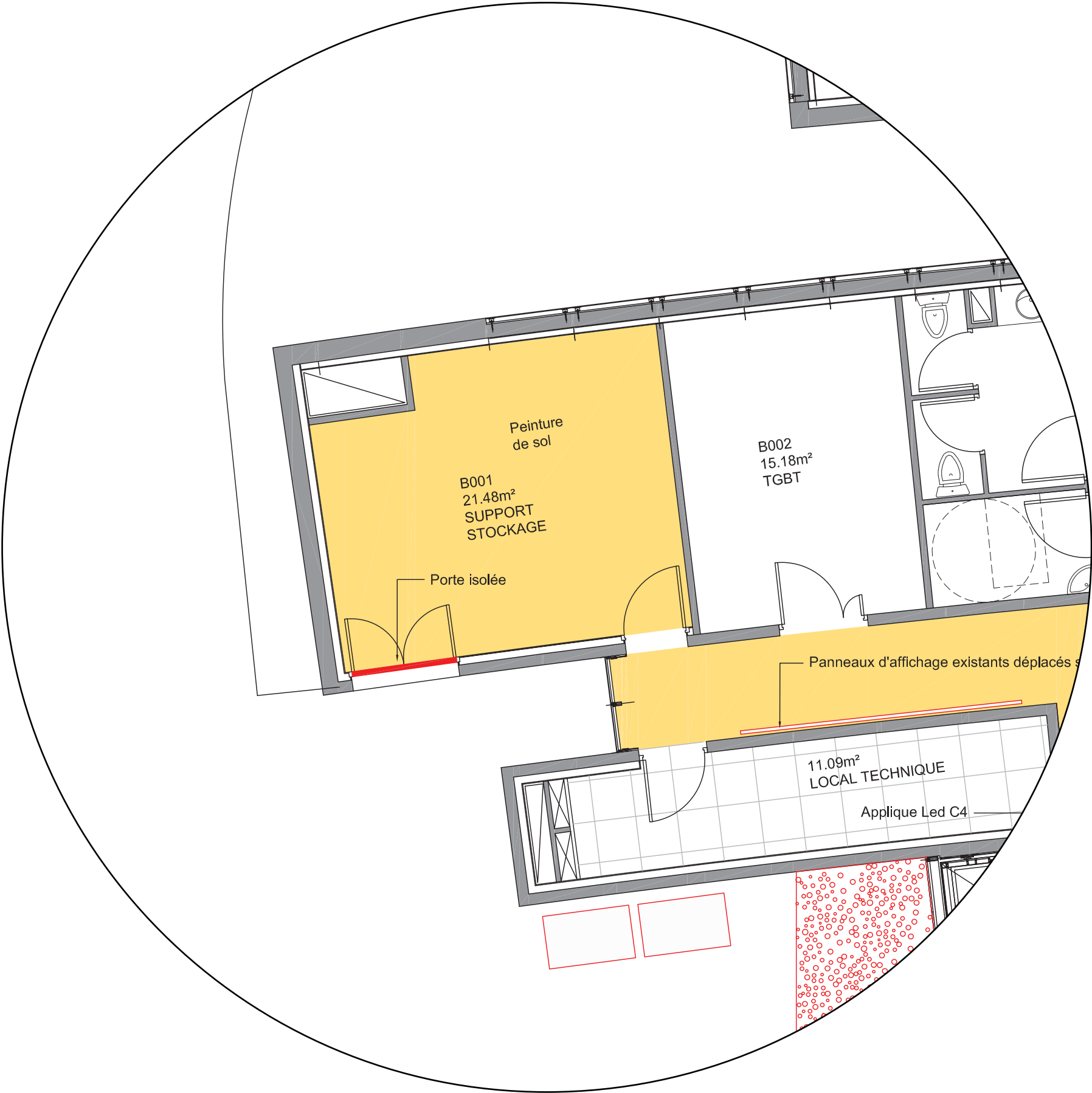
1. VRD .....

1.1 - TERRASSEMENT ET PREPARATION DU SOL .....

1.2 - CHEMINEMENT EN DALLES BETON ENGAZONNEES .....

NOTA: Ces plans ne constituent en aucun cas des plans d'exécution à utiliser sur le chantier

# AMÉNAGEMENT 07 / LOCAL STOCKAGE / B001



AMENAGEMENT 07 / LOCAL STOCKAGE / B001 .....

1. MENUISERIES EXTERIEURES .....

1.1 - DEPOSE DE LA PORTE DONNANT SUR L'EXTERIEUR.....

1.2 - FOURNITURE ET POSE D'UNE PORTE ISOLEE .....

2. AMENAGEMENT INTERIEUR.....

2.1 - PEINTURE.....

2.1.1 - peinture au sol .....

2.1.2 - peinture sur plafond .....

2.1.3 - PEINTURE SUR PAROIS PIECES SECHES .....

2.1.4 - peinture porte exterieure.....

2.1.5 - peinture ou lasure sur bois interieurs.....

2.2 - NETTOYAGE AVANT RECEPTION DES TRAVAUX.....

2.2.1 - Nettoyage avant reception.....

2.2.2 - Nettoyage avant livraison et installation du personnel .....

3. MENUISERIE INTERIEURE .....

3.1 - SIGNALETIQUE DES LOCAUX .....

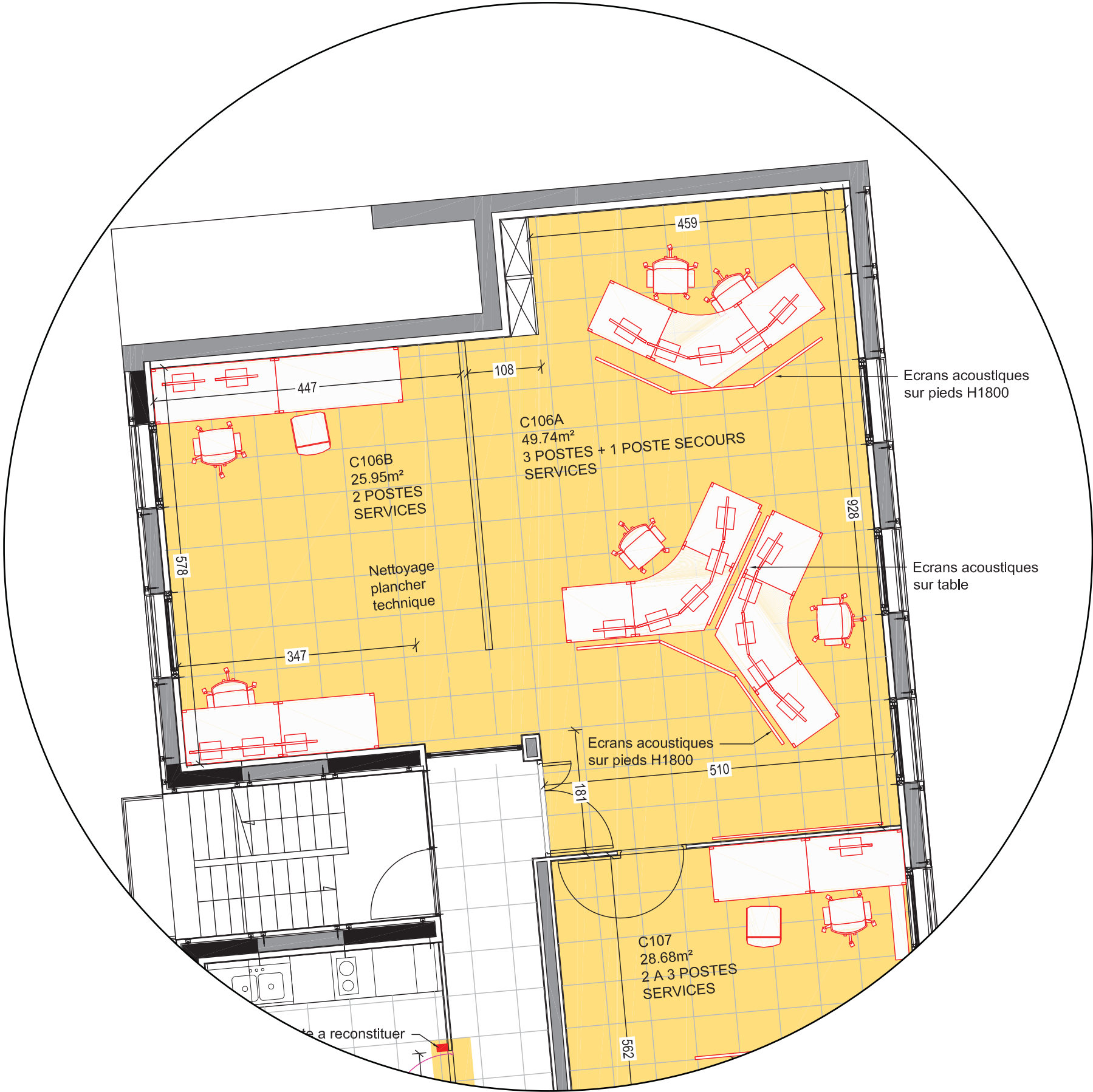
4. ELECTRICITE .....

NOTA: Ces plans ne constituent en aucun cas des plans d'exécution à utiliser sur le chantier





# AMÉNAGEMENT 08 / PRÉVI / C106A C106B



AMENAGEMENT 08 / SERVICES PREVI / C106A C106B .....

1. AMENAGEMENTS INTERIEURS.....

1.1 - NETTOYAGE DU PLANCHER TECHNIQUE EXISTANT.....

1.2 - PEINTURE.....

1.2.1 - Peinture ou lasure sur bois intérieur .....

1.2.2 - Peinture sur plafonds plâtre .....

1.2.3 - Peinture sur parois pièces sèches.....

1.3 - NETTOYAGE AVANT RECEPTION DES TRAVAUX.....

1.3.1 - Nettoyage avant reception .....

1.3.2 - Nettoyage avant livraison et installation du personnel .....

2. MENUISERIE INTERIEURE .....

2.1 - SIGNALETIQUE DES LOCAUX.....

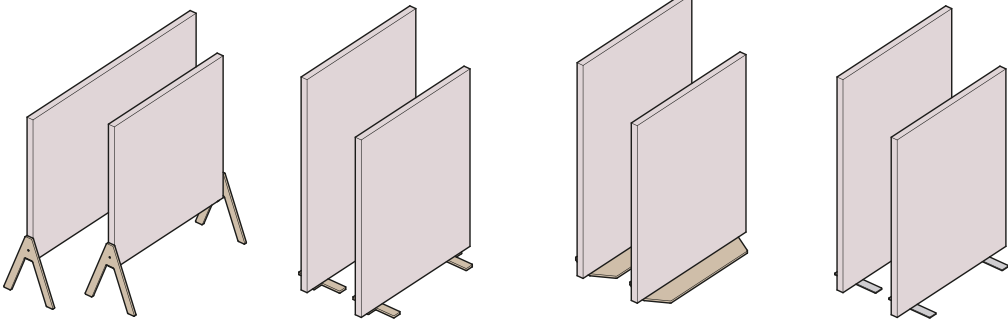
2.2 - PANNEAUX ACOUSTIQUES TEXAA KORA.....

3. ELECTRICITE .....

3.1 - EQUIPEMENT DES POSTES DE TRAVAIL ET DES MEUBLES .....

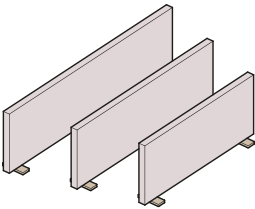
NOTA: Ces plans ne constituent en aucun cas des plans d'exécution à utiliser sur le chantier

Posés au sol



- Avec pieds en bois - profils Y**  
1220 x 1500 x 450 mm  
1820 x 1500 x 450 mm  
(Allège de 300 mm)
- Avec pieds en bois - plats**  
1200 x 1520 x 380 mm  
1200 x 1820 x 380 mm
- Avec socle en bois**  
1200 x 1530 x 360 mm  
1200 x 1830 x 360 mm  
(roulettes en option  
+50 mm)
- Avec pieds en acier**  
1200 x 1515 x 380 mm  
1200 x 1815 x 380 mm

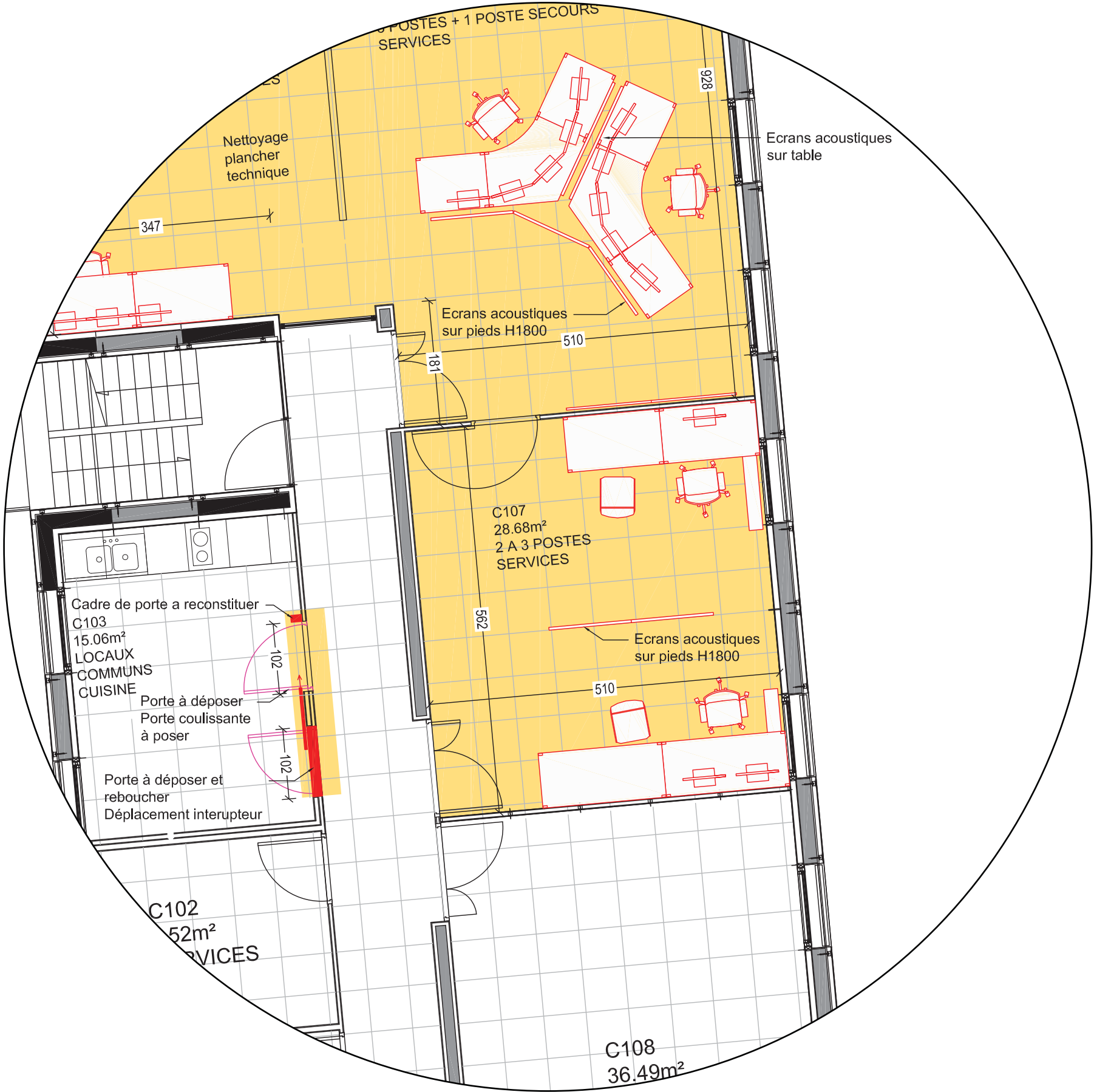
Posés sur table



- Avec pieds en bois ou acier**  
1200 x 510 x 190 mm  
1500 x 510 x 190 mm  
1800 x 510 x 190 mm

Panneaux acoustiques Texaa Kora ou équivalent

# AMÉNAGEMENT 09 / PRÉVI / C107



AMENAGEMENT 09 / SERVICES PREVI / C107 .....

1. AMENAGEMENTS INTERIEURS.....

1.1 - NETTOYAGE DU PLANCHER TECHNIQUE EXISTANT.....

1.2 - PEINTURE.....

1.2.1 - Peinture ou lasure sur bois intérieur .....

1.2.2 - Peinture sur plafonds plâtre.....

1.2.3 - Peinture sur parois pièces sèches.....

1.3 - NETTOYAGE AVANT RECEPTION DES TRAVAUX.....

1.3.1 - Nettoyage avant reception.....

1.3.2 - Nettoyage avant livraison et installation du personnel .....

2. MENUISERIE INTERIEURE .....

2.1 - SIGNALÉTIQUE DES LOCAUX.....

2.2 - PANNEAUX ACOUSTIQUES TEXAA KORA.....

3. ELECTRICITE .....

3.1 - EQUIPEMENT DES POSTES DE TRAVAIL ET DES MEUBLES .....

NOTA: Ces plans ne constituent en aucun cas des plans d'exécution à utiliser sur le chantier



# AMÉNAGEMENT 10 / CUISINE / C105



AMENAGEMENT 10 / CUISINE / C103.....

1. AMENAGEMENTS INTERIEURS.....

1.1 - DEPOSE.....

1.1.1 - Dépose de portes et reprise.....

1.2 - PLATRERIE.....

1.2.1 - Rebouchage d'une ouverture existante (suite à dépose de porte).....

1.3 - PEINTURE.....

1.3.1 - Peinture ou lasure sur bois intérieur.....

1.3.2 - Peinture sur plafonds plâtre.....

1.3.3 - Peinture sur parois pièces humides.....

1.4 - NETTOYAGE AVANT RECEPTION DES TRAVAUX.....

1.4.1 - Nettoyage avant réception.....

1.4.2 - Nettoyage avant livraison et installation du personnel.....

2. MENUISERIE INTERIEURE.....

2.1 - PLINTHE BOIS DROITE 70MM.....

2.2 - PORTE COULISSANTE.....

2.3 - SIGNALÉTIQUE DES LOCAUX.....

3. ELECTRICITE.....

3.1 - DEPLACEMENT INTERUPTEUR.....

NOTA: Ces plans ne constituent en aucun cas des plans d'exécution à utiliser sur le chantier

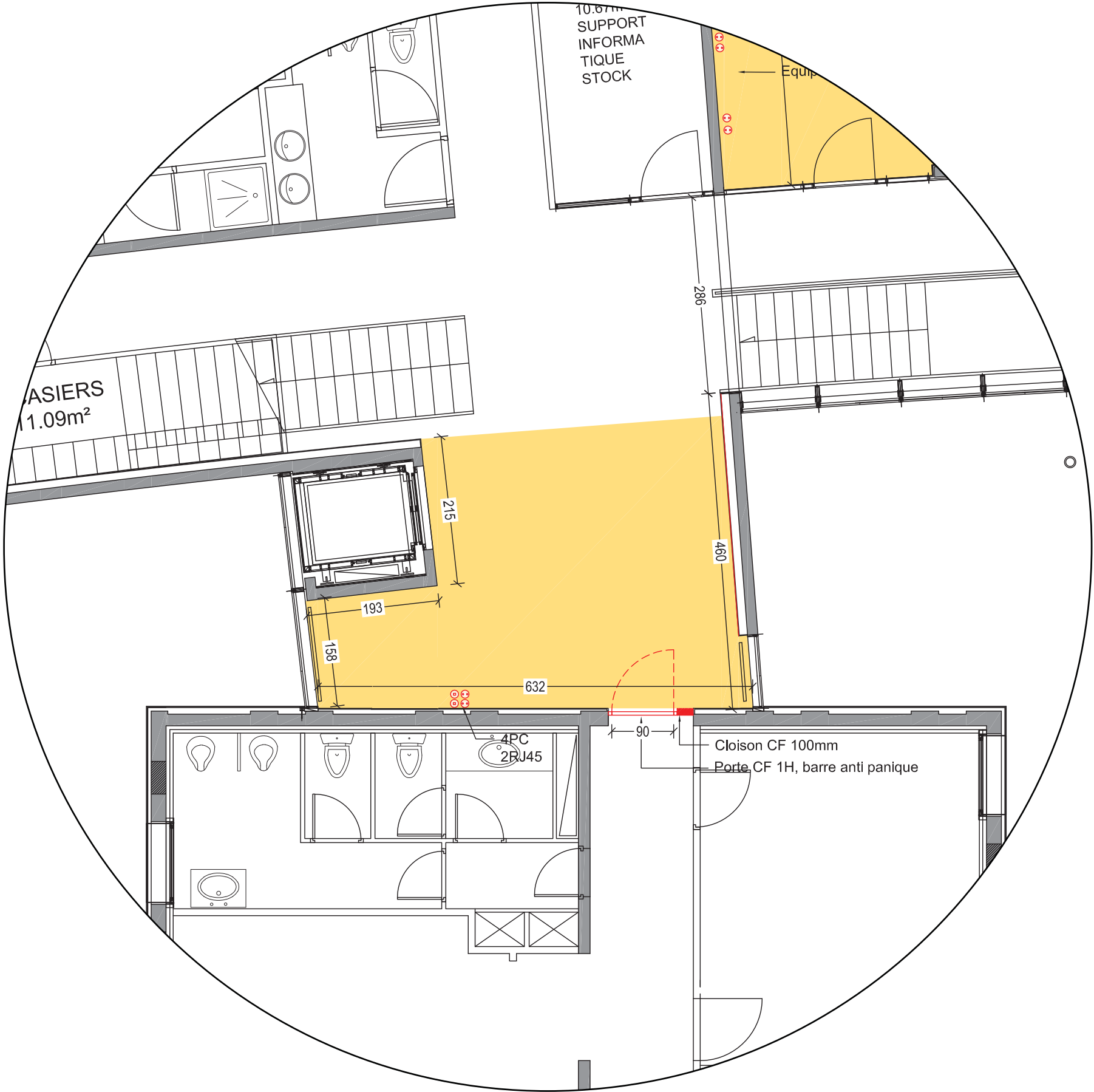
# AMÉNAGEMENT 11 / SUPPORT INFO / B104



AMENAGEMENT 11 / SUPPORT INFO / B104	.....
1. AMENAGEMENTS INTERIEURS	.....
1.1 - PLATRERIE	.....
1.1.1 - Rebouchage d'une ouverture existante (suite à dépose de porte)	.....
1.2 - REVETEMENT DE SOL	.....
1.2.1 - Préparation des supports	.....
1.2.2 - Enduit de ragréage	.....
1.2.3 - Revêtement de sol pvc.	.....
1.2.4 - Jonction sols existants	.....
1.3 - PEINTURE	.....
1.3.1 - Peinture ou lasure sur bois intérieur	.....
1.3.2 - Peinture sur plafonds plâtre	.....
1.3.3 - Peinture sur parois pièces seches	.....
1.4 - NETTOYAGE AVANT RECEPTION DES TRAVAUX	.....
1.4.1 - Nettoyage avant réception	.....
1.4.2 - Nettoyage avant livraison et installation du personnel	.....
2. MENUISERIE INTERIEURE	.....
2.1 - PLINTHE BOIS DROITE 70MM	.....
2.2 - SIGNALÉTIQUE DES LOCAUX	.....
3. ELECTRICITE	.....
3.1 - EQUIPEMENT DES POSTES DE TRAVAIL ET DES MEUBLES	.....

NOTA: Ces plans ne constituent en aucun cas des plans d'exécution à utiliser sur le chantier

# AMÉNAGEMENT 12 / ESPACE COMMUN R+1



AMENAGEMENT 12 / ESPACE COMMUN R+1.....

1. AMENAGEMENTS INTERIEURS.....

1.1 - PLATRERIE.....

1.1.1 - Cloison 98/48 CF 1H.....

1.2 - PEINTURE.....

1.2.1 - Peinture ou lasure sur bois intérieur.....

1.2.2 - Peinture sur plafonds plâtre.....

1.2.3 - Peinture sur parois pièces sèches.....

1.3 - NETTOYAGE AVANT RECEPTION DES TRAVAUX.....

1.3.1 - Nettoyage avant réception.....

1.3.2 - Nettoyage avant livraison et installation du personnel.....

2. MENUISERIE INTERIEURE.....

2.1 - PORTE CF.....

2.2 - SIGNALÉTIQUE DES LOCAUX.....

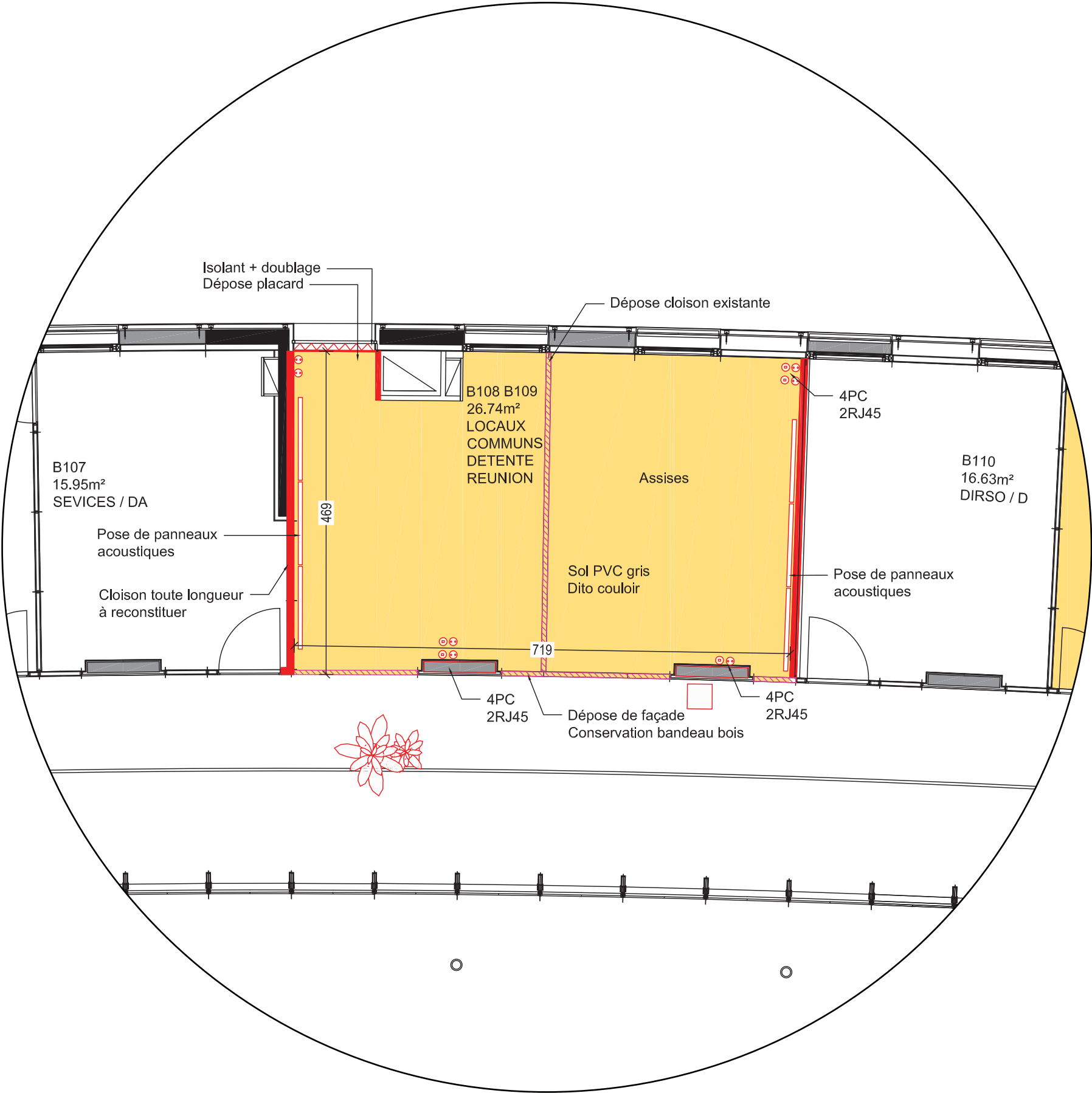
3. ELECTRICITE.....

3.1 - EQUIPEMENT POUR LE COPIEUR.....

NOTA: Ces plans ne constituent en aucun cas des plans d'exécution à utiliser sur le chantier



# AMÉNAGEMENT 13 / CO WORKING



AMENAGEMENT 13 / CO WORKING.....

1. AMENAGEMENTS INTERIEURS.....

1.1 - DEPOSE.....

1.1.1 - Dépose de cloison intérieure existante et de la façade sur couloir .....

1.2 - PLATRERIE.....

1.2.1 - Cloison 98/48 CF 1H.....

1.3 - DOUBLAGE ISOLÉ EN FOND DE NICHE.....

1.4 - PLAFONDS - FAUX PLAFONDS .....

1.4.1 - Reprises en plafond suite à la dépose de cloison et dépose de cloison accor.....

1.4.2 - Faux plafond .....

1.5 - REVETEMENT DE SOL .....

1.5.1 - Préparation des supports.....

1.5.2 - Enduit de ragréage .....

1.5.3 - Revêtement de sol pvc. ....

1.5.4 - option : Jonction sols existants (idéalement sans barres de seuils).....

1.6 - PEINTURE.....

1.6.1 - Peinture ou lasure sur bois intérieur .....

1.6.2 - Peinture sur plafonds plâtre .....

1.6.3 - Peinture sur parois pièces sèches.....

1.7 - NETTOYAGE AVANT RECEPTION DES TRAVAUX.....

1.7.1 - Nettoyage avant réception.....

1.7.2 - Nettoyage avant livraison et installation du personnel .....

2. MENUISERIE INTERIEURE .....

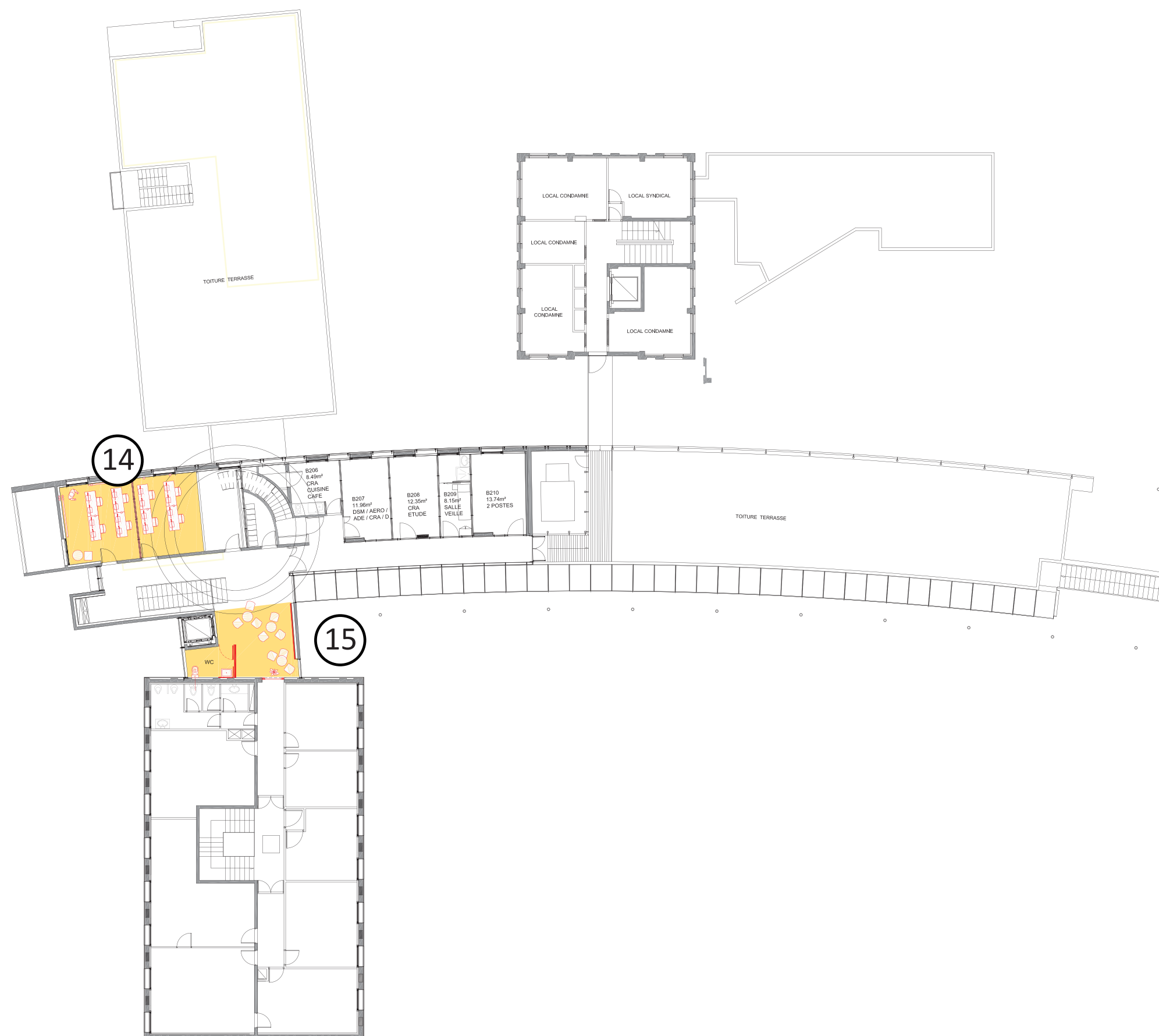
2.1 - PLINTHE BOIS DROITE 70MM .....

2.2 - SIGNALETIQUE DES LOCAUX.....

2.3 - PANNEAUX ACOUSTIQUES TEXAA STEREO .....

3. ELECTRICITE .....

NOTA: Ces plans ne constituent en aucun cas des plans d'exécution à utiliser sur le chantier



PROJET:

METEO FRANCE DIRSO  
6 rue Hubert Latham  
33700 Merignac

MAITRISE D'OUVRAGE:

METEO FRANCE  
6 rue Hubert Latham  
33700 Merignac

MAITRISE D'OEUVRE:

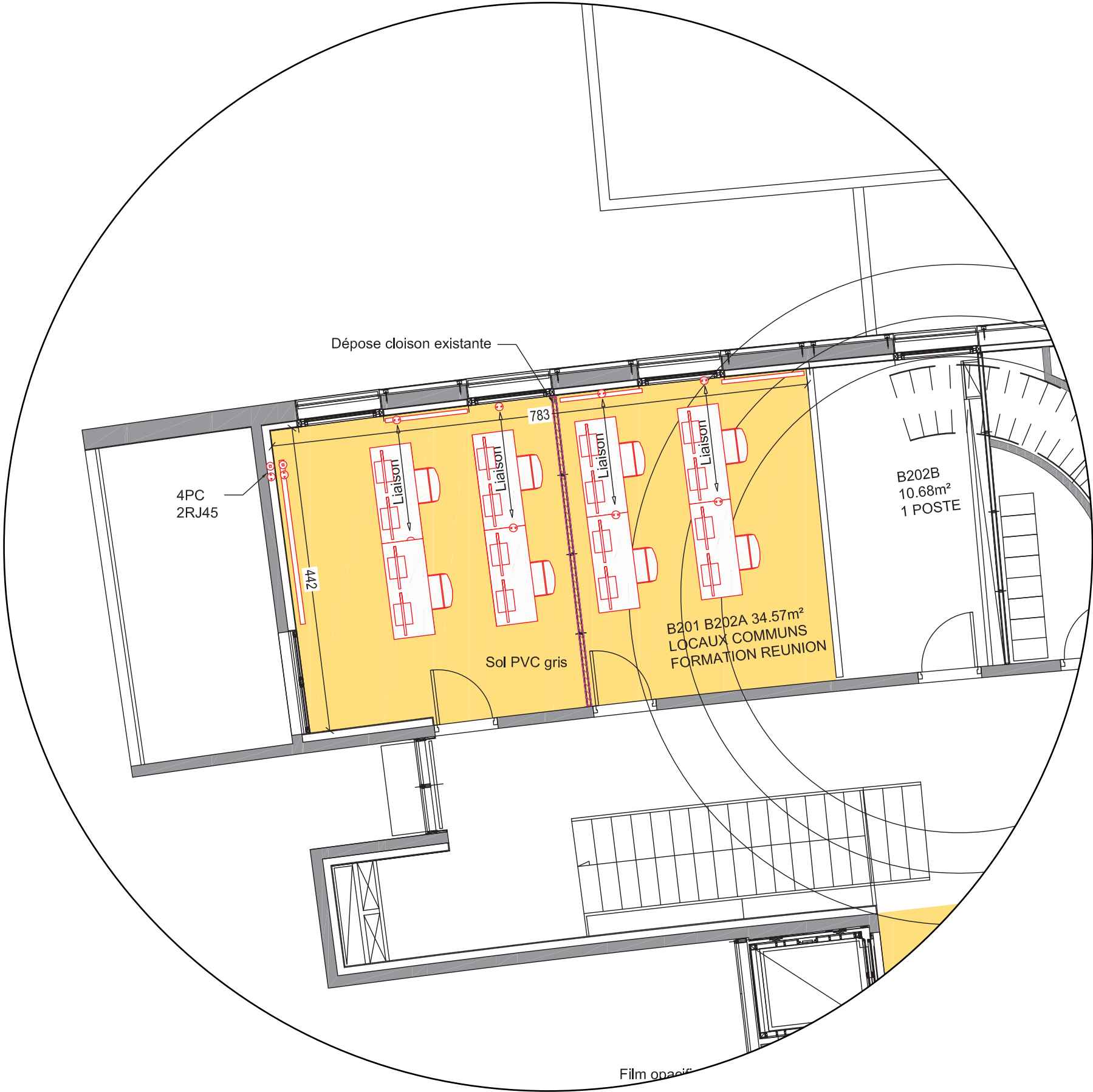
NEPSEN

PHASE:

**DCE**  
ech:

Mai 2025

# AMÉNAGEMENT 14 / FORMATION RÉUNION / B201 B202A



AMENAGEMENT 14 / FORMATION REUNION / B201 B202A .....

1. AMENAGEMENTS INTERIEURS.....

1.1 - DEPOSE.....

1.1.1 - Dépose de cloison existante.....

1.2 - PLAFONDS - FAUX PLAFONDS.....

1.2.1 - Reprises en plafond suite à la dépose de cloison et dépose de cloison accoi.....

1.2.2 - Faux plafond.....

1.3 - REVETEMENT DE SOL.....

1.3.1 - Préparation des supports.....

1.3.2 - Enduit de ragréage.....

1.3.3 - Revêtement de sol pvc.....

1.3.4 - Jonction sols existants.....

1.4 - PEINTURE.....

1.4.1 - Peinture ou lasure sur bois intérieur.....

1.4.2 - Peinture sur plafonds plâtre.....

1.4.3 - Peinture sur parois pièces sèches.....

1.5 - NETTOYAGE AVANT RECEPTION DES TRAVAUX.....

1.5.1 - Nettoyage avant reception.....

1.5.2 - Nettoyage avant livraison et installation du personnel.....

2. MENUISERIE INTERIEURE.....

2.1 - PLINTHE BOIS DROITE 70MM.....

2.2 - SIGNALTIQUE DES LOCAUX.....

2.3 - PANNEAUX ACOUSTIQUES TEXAA STEREO.....

3. ELECTRICITE.....

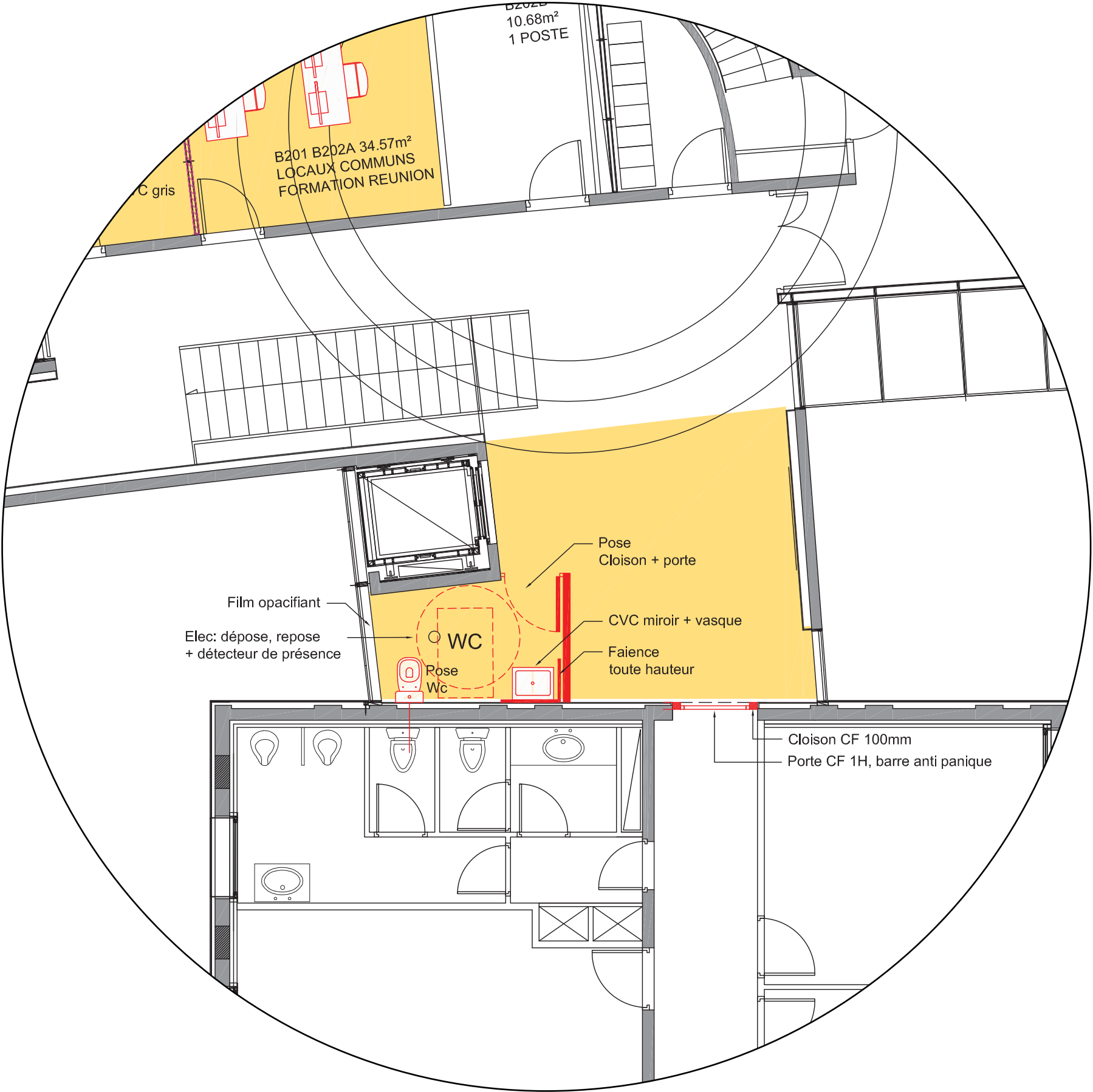
3.1 - ALIMENTATION DES CENTRES DE TABLES.....

3.2 - EQUIPEMENT DES POSTES DE TRAVAIL ET DES MEUBLES.....

NOTA: Ces plans ne constituent en aucun cas des plans d'exécution à utiliser sur le chantier



# AMÉNAGEMENT 15 / WC PALLIER



AMENAGEMENT 15 / WC PALLIER .....

1. AMENAGEMENTS INTERIEURS.....

1.1 - PLATRERIE.....

1.1.1 - Cloison 78/48 CF 1H.....

1.1.2 - Cloison 98/48 CF 1H.....

1.2 - PEINTURE.....

1.2.1 - Peinture ou lasure sur bois intérieur .....

1.2.2 - Peinture sur plafonds plâtre .....

1.2.3 - Peinture sur parois pièces sèches.....

1.2.4 - Peinture sur parois pièces humides.....

1.3 - VITROFANIE SUR VITRAGE DES WC .....

1.4 - FAIENCE .....

1.4.1 - Retour de vasque.....

1.5 - NETTOYAGE AVANT RECEPTION DES TRAVAUX.....

1.5.1 - Nettoyage avant réception .....

1.5.2 - Nettoyage avant livraison et installation du personnel .....

2. MENUISERIE INTERIEURE .....

2.1 - PLINTHE BOIS DROITE 70MM .....

2.2 - PORTE CF .....

2.3 - PORTE BATTANTE BOIS POUR WC .....

2.4 - SIGNALÉTIQUE DES LOCAUX.....

3. ELECTRICITE .....

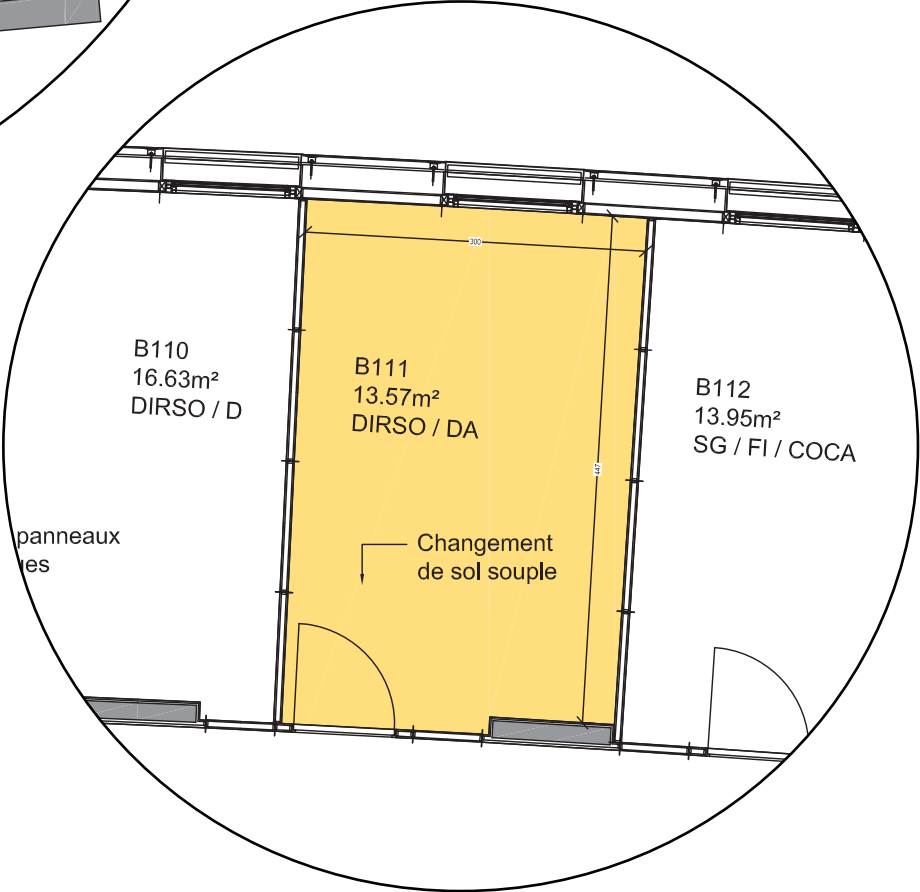
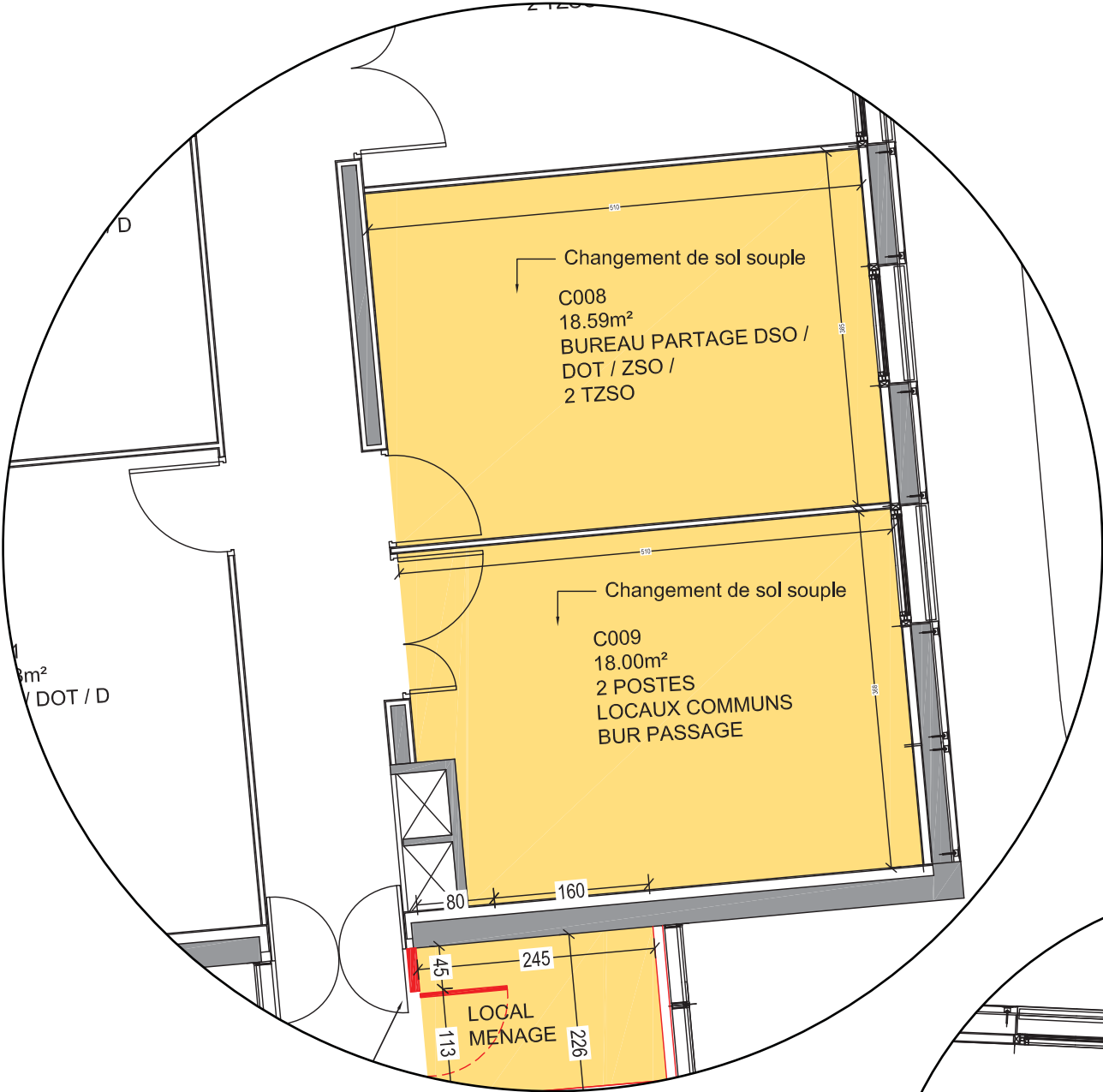
3.1 - REPRISE D'ÉCLAIRAGE AVEC DÉTECTEUR DE PRÉSENCE .....

4. PLOMBERIE CVC.....

4.1 - ÉQUIPEMENT COMPLET POUR WC PMR.....

NOTA: Ces plans ne constituent en aucun cas des plans d'exécution à utiliser sur le chantier

# AMÉNAGEMENT 16 / C008, C009, B111



AMENAGEMENT 16 / C008, C009, B111 .....

1. AMENAGEMENTS INTERIEURS.....

1.1 - REVETEMENT DE SOL .....

1.1.1 - Préparation des supports.....

1.1.2 - Enduit de ragréage .....

1.1.3 - Revêtement de sol pvc. ....

1.1.4 - Jonction sols existants .....

NOTA: Ces plans ne constituent en aucun cas des plans d'exécution à utiliser sur le chantier

BRISE SOLEIL



DESCRIPTIF DU BRISE-SOLEIL

1. STRUCTURE GÉNÉRALE

Nombre de travées : 35  
Longueur totale : 45 m  
Hauteur totale : 8,20 m

2. ÉLÉMENTS STRUCTURELS

Platines : 33 platines en acier galvanisé  
Poteaux : 33 poteaux en acier galvanisé thermolaqué, section 10 × 25 cm, hauteur 8,20 m  
Lisses horizontales : 2 lisses en acier galvanisé thermolaqué, section 10 × 25 cm, longueur 45 m  
Fintion gris noir

3. RETOMBÉES

Retombée 1 : Acier galvanisé thermolaqué, hauteur 50 cm, épaisseur 15 mm, longueur 45 m  
Retombée 2 : Acier galvanisé thermolaqué, hauteur 20 cm, épaisseur 15 mm, longueur 45 m

4. LAMES BRISE-SOLEIL

Nombre de travées : 35  
Nombre de lames par travée : 16  
Matériau : Aluminium ou tôles pliées finition gris noir  
Dimensions des lames : Largeur 20 cm, longueur 1,10 m

5. CONTREVENTEMENT

Bracons : 9 bras de reprise sur poteaux métalliques existants, longueur 25 cm



PROJET:

METEO FRANCE DIRSO  
6 rue Hubert Latham  
33700 Merignac

MAITRISE D'OUVRAGE:

METEO FRANCE  
6 rue Hubert Latham  
33700 Merignac

MAITRISE D'OEUVRE:

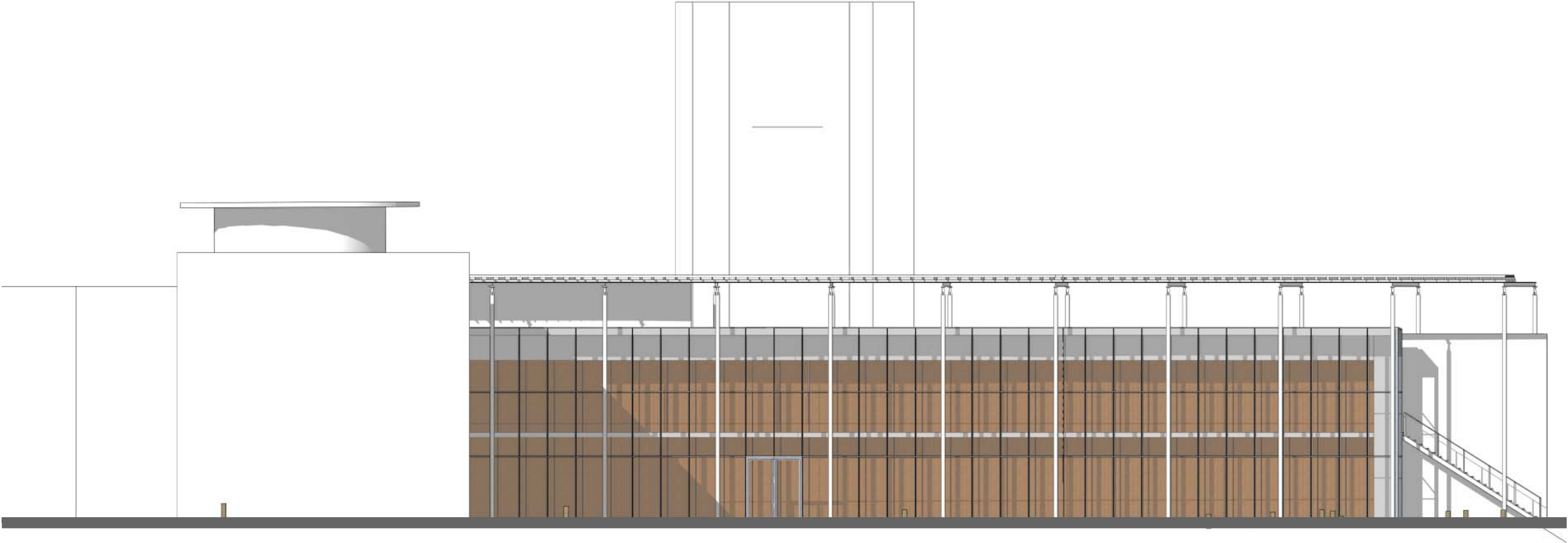
NEPSEN

PHASE:

**DCE**  
ech:

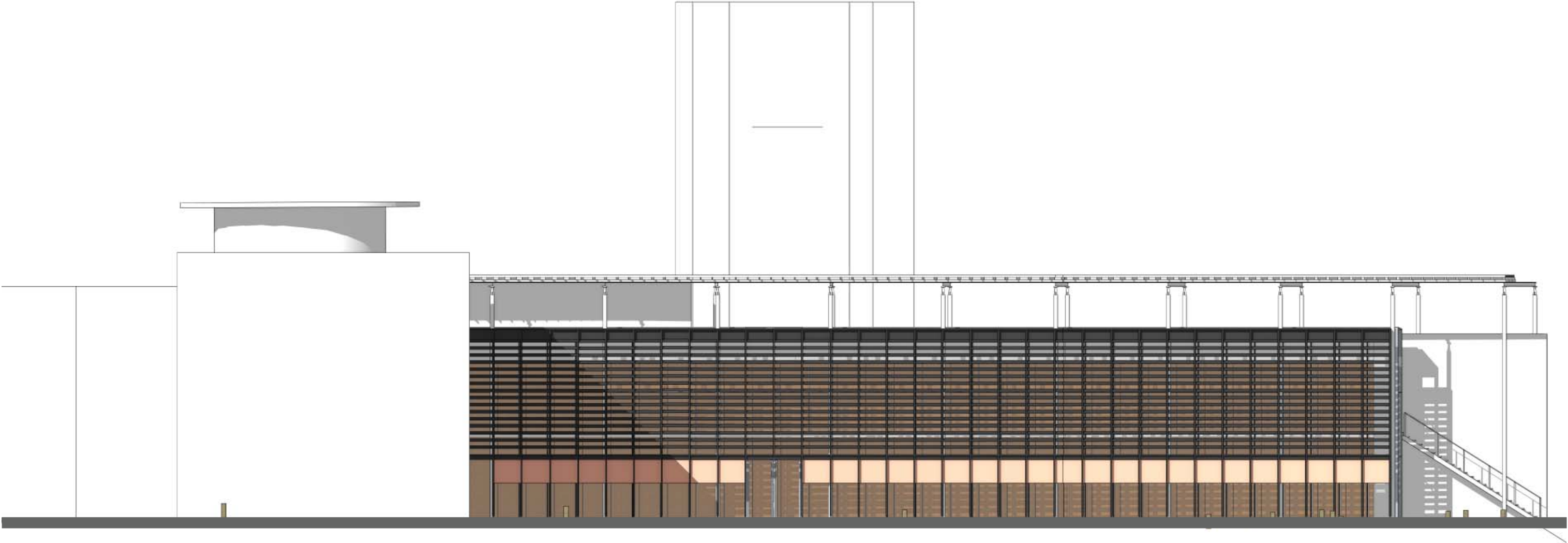
Mai 2025

ÉLÉVATION EXISTANTE



NOTA: Ces plans ne constituent en aucun cas des plans d'exécution à utiliser sur le chantier





NOTA: Ces plans ne constituent en aucun cas des plans d'exécution à utiliser sur le chantier



PROJET:

METEO FRANCE DIRSO  
6 rue Hubert Latham  
33700 Merignac

MAITRISE D'OUVRAGE:

METEO FRANCE  
6 rue Hubert Latham  
33700 Merignac

MAITRISE D'OEUVRE:

NEPSEN

PHASE:

**DCE**  
ech:

Mai 2025





PROJET:

METEO FRANCE DIRSO  
6 rue Hubert Latham  
33700 Merignac

MAITRISE D'OUVRAGE:

METEO FRANCE  
6 rue Hubert Latham  
33700 Merignac

MAITRISE D'OEUVRE:

NEPSEN

PHASE:

**DCE**  
ech:

Mai 2025

NOTA: Ces plans ne constituent en aucun cas des plans d'exécution à utiliser sur le chantier





PROJET:

METEO FRANCE DIRSO  
6 rue Hubert Latham  
33700 Merignac

MAITRISE D'OUVRAGE:

METEO FRANCE  
6 rue Hubert Latham  
33700 Merignac

MAITRISE D'OEUVRE:

NEPSEN

PHASE:


**DCE**  
ech:


Mai 2025

NOTA: Ces plans ne constituent en aucun cas des plans d'exécution à utiliser sur le chantier



# VUE DEPUIS RDC SANS STORES






PROJET:	MAITRISE D'OUVRAGE:	MAITRISE D'OEUVRE:	PHASE:
METEO FRANCE DIRSO 6 rue Hubert Latham 33700 Merignac	METEO FRANCE 6 rue Hubert Latham 33700 Merignac	NEPSEN	<b>DCE</b> ech: Mai 2025

NOTA: Ces plans ne constituent en aucun cas des plans d'exécution à utiliser sur le chantier






PROJET:	MAITRISE D'OUVRAGE:	MAITRISE D'OEUVRE:	PHASE:
METEO FRANCE DIRSO 6 rue Hubert Latham 33700 Merignac	METEO FRANCE 6 rue Hubert Latham 33700 Merignac	NEPSEN	<b>DCE</b> ech: Mai 2025

NOTA: Ces plans ne constituent en aucun cas des plans d'exécution à utiliser sur le chantier






PROJET:	MAITRISE D'OUVRAGE:	MAITRISE D'OEUVRE:	PHASE:
METEO FRANCE DIRSO 6 rue Hubert Latham 33700 Merignac	METEO FRANCE 6 rue Hubert Latham 33700 Merignac	NEPSEN	<b>DCE</b> ech: Mai 2025

NOTA: Ces plans ne constituent en aucun cas des plans d'exécution à utiliser sur le chantier






NOTA: Ces plans ne constituent en aucun cas des plans d'exécution à utiliser sur le chantier




NOTA: Ces plans ne constituent en aucun cas des plans d'exécution à utiliser sur le chantier






NOTA: Ces plans ne constituent en aucun cas des plans d'exécution à utiliser sur le chantier






NOTA: Ces plans ne constituent en aucun cas des plans d'exécution à utiliser sur le chantier





NOTA: Ces plans ne constituent en aucun cas des plans d'exécution à utiliser sur le chantier





NOTA: Ces plans ne constituent en aucun cas des plans d'exécution à utiliser sur le chantier

...